

# Genouillère rotulienne

marqueverte

marqueverte

marqueverte

# Patellabandage

# Knieschijfverband

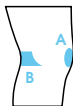
F

Pour tout conseil, consultez votre pharmacien ou votre médecin.

## PRÉSENTATION :

Parfait respect morphologique grâce au tricotage tridimensionnel. Confort exceptionnel obtenu par la mise en œuvre d'une zone allégeant la pression sur le plateau rotulien (A) et d'une zone souple et aérée au niveau du creux poplité (B) évitant les plis et la stagnation de l'humidité.

Report de la couture d'assemblage sur le côté pour éviter toute irritation. Maintien articulaire renforcé par deux baleines souples et effet proprioceptif renforcé par un anneau rotulien en silicone. Coloris noir.



## MODE D'EMPLOI :

- Mesurer le tour du genou au niveau de la rotule en fléchissant le genou à 20°.
- Enfiler la genouillère en tirant sur le bord supérieur en la centrant correctement.
- Centrer correctement l'insert en silicone autour de la rotule.

## COMPOSITION :

Polyamide, polyester, élasthanne.

## INDICATIONS :

Syndrome rotulien, maintien articulaire, luxation et subluxation rotulienne, douleurs arthritiques, gonarthrose, tendinite du tendon rotulien, hématomes, reprise d'activités.

Taille	1	2	3	4	5
Tour de cuisse <sup>(1)</sup> (cm)	35/38	39/42	43/46	47/50	51/56
Tour de genou <sup>(2)</sup> (cm)	30/32	33/35	36/38	39/42	43/48
Tour de mollet <sup>(3)</sup> (cm)	25/28	29/31	32/35	36/39	40/44
Code ACL	969 849 1	969 851 6	969 852 2	969 853 9	969 854 5
Code CNK	2674-232	2674-240	2674-257	2674-265	2674-273

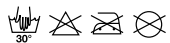
- Circonférence de la cuisse, 14 cm au dessus de la rotule.
- Circonférence du genou au niveau de la rotule en fléchissant le genou à 20°.
- Circonférence du mollet, 12 cm au dessous de la rotule.

## PRÉCAUTIONS D'EMPLOI :

Ne pas mettre la genouillère sur une peau lésée. Eviter de mettre en contact avec de la pommade. Ne pas utiliser en cas d'entorse grave du genou en phase aiguë.

## ENTRETIEN :

Lavage à la main à 30° avec un savon neutre. Essorer par pression, sécher à plat à température ambiante.



Vente exclusive en pharmacie.

Semes S.A.  
B.P. 70103 - 54183 HEILLECOURT - FRANCE  
Fabriqué en France



V1 - Février 2010

D

Wenn Sie Fragen haben, wenden Sie sich bitte an Ihren Arzt oder Apotheker.

## DARREICHUNGSFORM:

Perfekte Anpassung an die Morphologie mit dreidimensionalem Gestrick. Außergewöhnlicher Komfort durch drucklindernden Bereich auf der Patella (A) und belüfteten Elastikbereich an der Kniekehle (B), der Hautfalten und Feuchtigkeitsstagnation verhindert. Seitliche Anbringung der Naht, um jede Hautreizung zu vermeiden. Verstärkte Gelenkstütze durch zwei elastische Streben, verstärkte propriozeptive Wirkung durch Patellaring aus Silicon.

## ANWENDUNG:

- Den Knieumfang in Höhe der Patella messen, dabei das Knie um 20° abbiegen.
- Die Kniebandage durch Ziehen am oberen Rand überstreifen und richtig zentrieren.
- Den Siliconeinsatz richtig um die Patella zentrieren.



## ZUSAMMENSETZUNG:

Polyamid, Polyester, Elasthan.

## ANWENDUNGSGEBIETE:

Patella-Syndrom, Patellaluxation und -subluxation, arthritische Schmerzen, Gonarthrose, Tendinitis der Patellasehne, Wiederaufnahme der Berufstätigkeit.

Größe	1	2	3	4	5
Knieumfang <sup>(1)</sup> (cm)	35/38	39/42	43/46	47/50	51/56
Schenkelumfang <sup>(2)</sup> (cm)	30/32	33/35	36/38	39/42	43/48
Wadenumfang <sup>(3)</sup> (cm)	25/28	29/31	32/35	36/39	40/44
ACL-Code	969 849 1	969 851 6	969 852 2	969 853 9	969 854 5
CNK-Code	2674-232	2674-240	2674-257	2674-265	2674-273

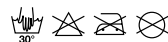
- Schenkelumfang 14 cm über der Patella.
- Knieumfang in Höhe der Kniescheibe bei Biegen des Knies um 20°.
- Wadenumfang 12 cm unter der Patella.

## VORSICHTSHINWEISE FÜR DEN GEBRAUCH:

Die Kniebandage nicht auf die verletzte Haut legen. Den Kontakt mit der Pomade vermeiden. Bei schweren Knieverstauchungen in akuter Phase nicht verwenden.

## PFLERGE:

Bei 30°C mit neutraler Seife von Hand waschen. Ausdrücken, bei Raumtemperatur flach liegend trocknen.



NL

Stel uw vragen aan uw arts of apotheker.

## PRESENTATIEVORM:

De morfologie wordt perfect gerespecteerd dankzij het in drie richtingen rekbaar elastisch weefsel. Hij is uitzonderlijk comfortabel dankzij een zone die de druk op de knieschijf (A) verlicht, en een soepele enverluchte zone aan de achterkant van de knie (B) waardoor er geen plooiën zijn en het vocht niet stagneert. De naad zit aan de zijkant om irritatie te voorkomen. Er is verhoogde gewrichtssteundankzij twee soepeleribben, en meer proprioceptiviteit dankzij een silicone ring rond de knieschijf.

## GEbruiksaanwijzing:

- Meet de knieomtrek ter hoogte van het kogelgewicht door de knie 20° te plooiën.
- Trek het knieverband aan door aan de bovenrand trekken, en centreerdeze op de juiste manier.
- Centreer het silicone tussenstuk op de juiste manier rond het kogelgewicht.



## SAMENSTELLING:

Polyamide, polyester, elastan

## INDICATIES:

Patello femoraal syndroom, ontwrichting en subluxatie van het kogelgewicht, artritische pijn, gonarthrose, tendinitis van depees van het kogelgewicht, het hervatten van de activiteiten.

Maat	1	2	3	4	5
Knieomtrek <sup>(1)</sup> (cm)	35/38	39/42	43/46	47/50	51/56
Dijomtrek <sup>(2)</sup> (cm)	30/32	33/35	36/38	39/42	43/48
Kuitomtrek <sup>(3)</sup> (cm)	25/28	29/31	32/35	36/39	40/44
ACL-code	969 849 1	969 851 6	969 852 2	969 853 9	969 854 5
CNK-code	2674-232	2674-240	2674-257	2674-265	2674-273

- Omtrek van het dijbeen 14cm bovenhet kogelgewicht.
- Omtrek van de knieer hoogte van het kogelgewicht door de knie 20° te plooiën.
- Omtrek van de kuit 12cm onder het kogelgewicht.

## VOORZORGSMAATREGELEN:

Draag het knieverband niet op een beschadigde huid. Vermijd het contact met een pommade. Niet gebruiken bij een zware verstuiking van de knie in de acute fase.

## ONDERHOUD:

Was met de hand op 30° met een neutrale zeep. Drukken om uit te wringen, plat drogen bij omgevingstemperatuur.

